

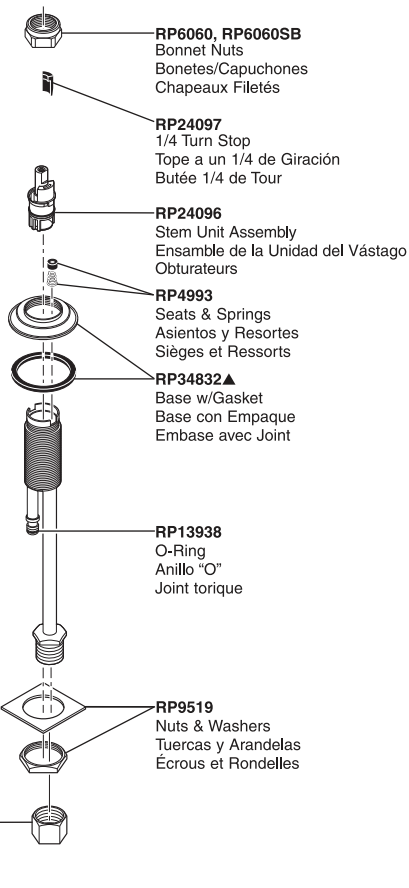
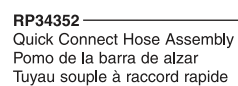
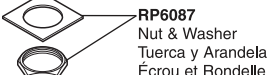
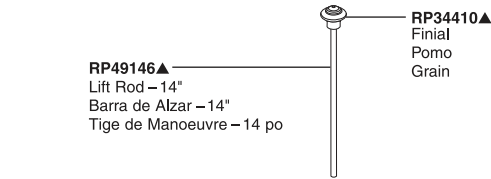
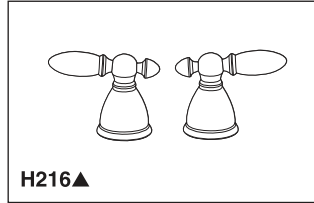
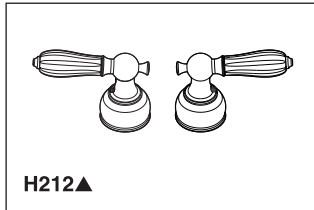
Victorian® Collection Two-Handle Lavatory Faucet

Robinetterie de Toilette à Manette Double Collection Victorian®

Llave de Dos Manijas para Lavamanos de la Colección Victorian®

Victorian® Lavatory

Model/Modelo/Modèle 3555 Series/Series/Seria



RP26533▲
Metal Pop-Up Assembly Less Lift Rod
Ensamble de Metal del Desagüe Automático
Sin la Barra de Alzar
Renvoi Mécanique en Métal Sans la Tige de Manoeuvre

RP5648▲
Stopper
Tapón
Bonde

RP23060▲
Flange
Reborde
Collerette

RP6142
Gasket
Empaque
Joint

RP6140
Nut & Washer
Tuerca y Arandela/
Roldana
Écrou et Rondelle

RP12516
Strap & Screw
Barra Chata y Tornillo
Feuillard et Vis

RP6132
Nut
Tuerca
Écrou

RP12517
Horizontal Rod & Clip
Barra Horizontal
y Gancho
Tige Horizontale et Agrafe

RP6130
Pivot Seat & Gasket
Asiento de Pivote y Empaque
Joint et Siège du Pivote

Refer to handle section for additional information. / Refiérase a la sección las manijás para información adicional. / Référez-vous à la section manette pour plus d'information.

Thick deck mounting kit available as RP10612 adds 1" to shanks
Las herramientas para la instalación en losas gruesas en el equipo RP10612 agrega 1" a la espigas.
Système de montage plate-forme épaisse tel que RP10612 ajoute 1 po aux tiges.

▲Specify finish / Especifique el Acabado / Précisez le fini

WIDESPREAD