

SANUS SYSTEMS

HTB3

(6901-300120 <00>)

EN Thank you for choosing the Sanus Systems HTB3. The HTB3 stands are designed to support satellite speakers weighing up to 1.8 kg (4 lbs) each.

! WARNING

WARNING: Do not use this product for any purpose not explicitly specified by Sanus Systems. Improper installation may cause property damage or personal injury. If you do not understand these directions, or have doubts about the safety of the installation, contact Sanus Systems Customer Service or call a qualified contractor. Sanus Systems is not liable for damage or injury caused by incorrect mounting, assembly, or use.

This product contains small items that could be a choking hazard if swallowed. Keep these items away from young children!

ES Gracias por optar por el HTB3 de Sanus Systems. Los pies HTB3 están diseñados para sostener altavoces satélite de hasta 1,8 kg de peso cada uno.

! ADVERTENCIA

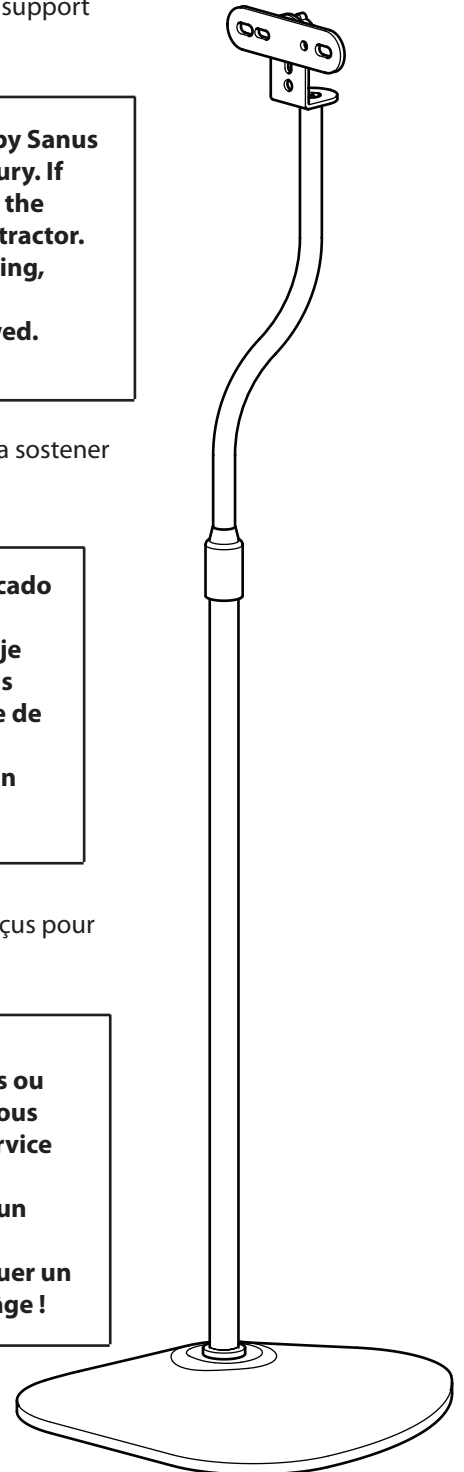
No utilice este producto para ningún fin que no sea explícitamente especificado por Sanus Systems. Una instalación inadecuada puede provocar daños materiales o lesiones personales. Si no entiende las instrucciones de montaje o tiene alguna duda sobre la seguridad de la instalación, contacte con Sanus Systems o llame a un operario cualificado. Sanus Systems no es responsable de daños o lesiones causados por el montaje, ensamblaje o uso incorrectos. Este producto contiene piezas de pequeño tamaño que podrían significar un peligro al ser ingeridas. Mantener fuera del alcance de los niños pequeños.

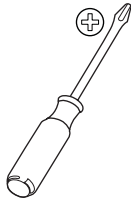
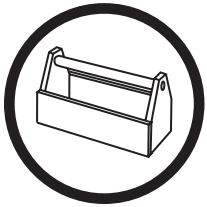
FR Merci d'avoir choisi le support HTB3 de Sanus Systems. Les supports HTB3 sont conçus pour supporter des haut-parleurs satellite d'un poids maximum de 1,8 kg chacun.

! ADVERTISSEMENT

N'utilisez pas ce produit à une fin non spécifiée expressément par Sanus Systems. Une installation incorrecte peut entraîner des préjudices corporels ou des dommages matériels. Si vous ne comprenez pas ces instructions ou si vous avez des doutes quant à la sécurité de l'installation, veuillez contacter le service clientèle de Sanus Systems ou un installateur qualifié. Sanus Systems n'est pas responsable des dommages ou des préjudices causés par un montage, un assemblage ou une utilisation incorrects.

Ce produit contient des composants de petite taille susceptibles de provoquer un étouffement eu cas d'ingestion. Éloignez ces composants d'enfants en bas âge !





EN Supplied Parts and Hardware


Before starting assembly, verify all parts are included and undamaged. If any parts are missing or damaged, do not return the item to your dealer; contact Sanus Systems Customer Service. Never use damaged parts!

ES Piezas y Materiales Suministrados

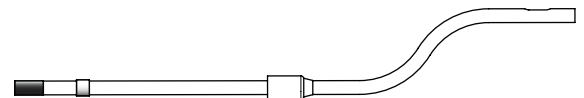
Antes de iniciar el ensamblaje, comprobar que se encuentran incluidas y en buenas condiciones todas las piezas. Si falta o está deteriorada alguna pieza, no devuelva el artículo a su concesionario; póngase en contacto con el servicio de atención al cliente de Sanus Systems. ¡No utilice nunca piezas deterioradas!

FR Pièces et matériel fournis

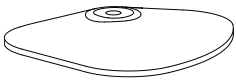
Avant de commencer l'assemblage, assurez-vous que toutes les pièces sont présentes et qu'elles ne sont pas endommagées. Si une pièce est manquante ou endommagée, contactez le service Clientèle de Sanus Systems. Ne retournez pas les pièces endommagées à votre revendeur. N'utilisez jamais de pièces endommagées !



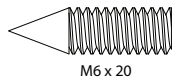
[01] x 2



[02] x 2



[03] x 2



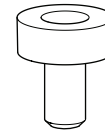
M6 x 20

[04] x 8

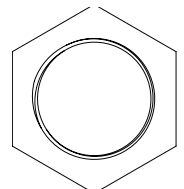


M6

[05] x 8



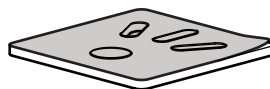
[06] x 8



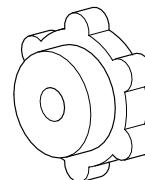
[07] x 2



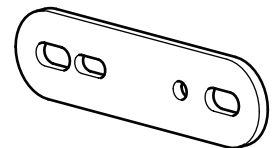
[08] x 2



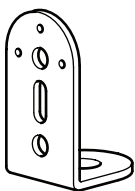
[09] x 2



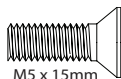
[10] x 2



[11] x 2

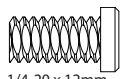


[12] x 2



M5 x 15mm

[13] x 2



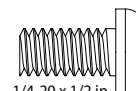
1/4-20 x 12mm

[14] x 2



M5 x 12mm

[15] x 4



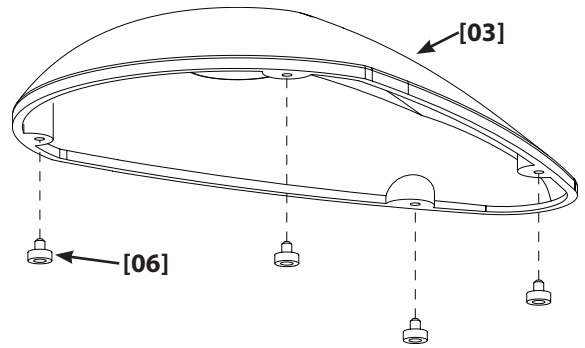
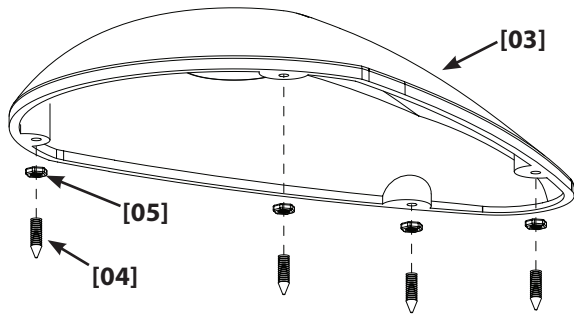
1/4-20 x 1/2 in.

[16] x 4



[17] x 1

1



⚠ CAUTION

The ends of the Carpet Spikes [04] are sharp and may scratch flooring or be hazardous to small children. Sanus includes optional Rubber Feet [06]. If Rubber Feet are used, twist them into the Base [03].

⚠ ADVERTENCIA

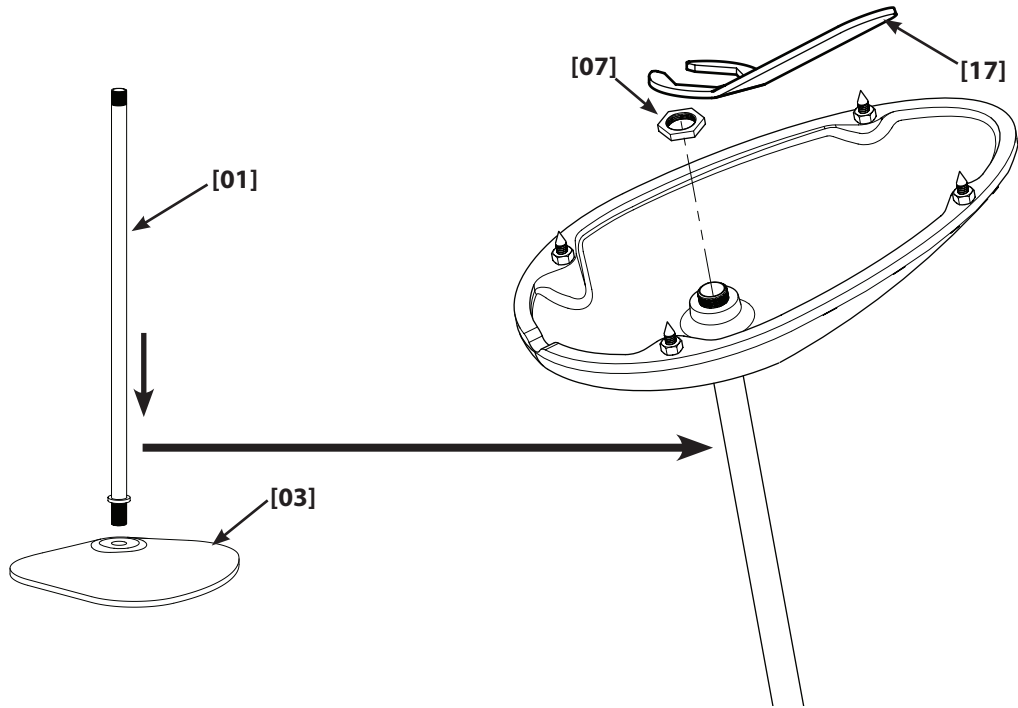
Los extremos de los clavos de alfombra [04] son puntiagudos y podrían rayar el piso o ser peligrosos para los niños pequeños. Sanus incluye, opcionalmente, patas de goma [06]. Si se usan éstas, introducir las en la base [03] girándolas.

⚠ ATTENTION

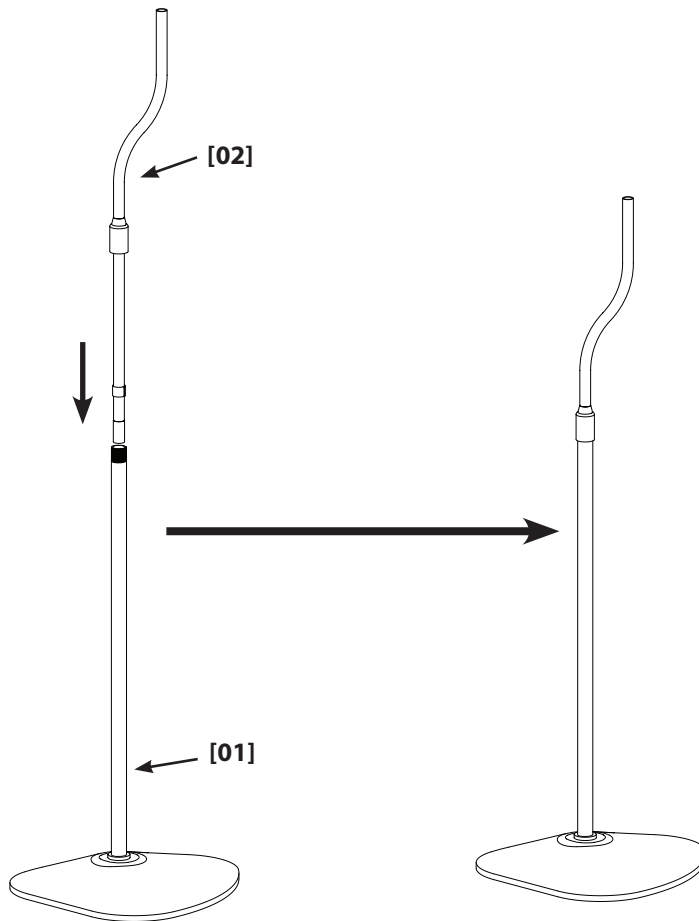
Los extremos de los clavos de alfombra [04] son puntiagudos y podrían rayar el piso o ser peligrosos para los niños pequeños. Sanus incluye, opcionalmente, patas de goma [06]. Si se usan éstas, introducir las en la base [03] girándolas.



2

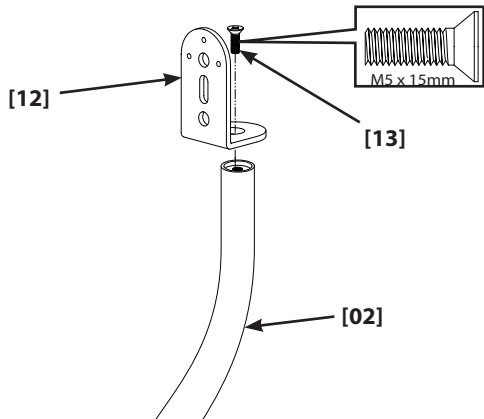


3

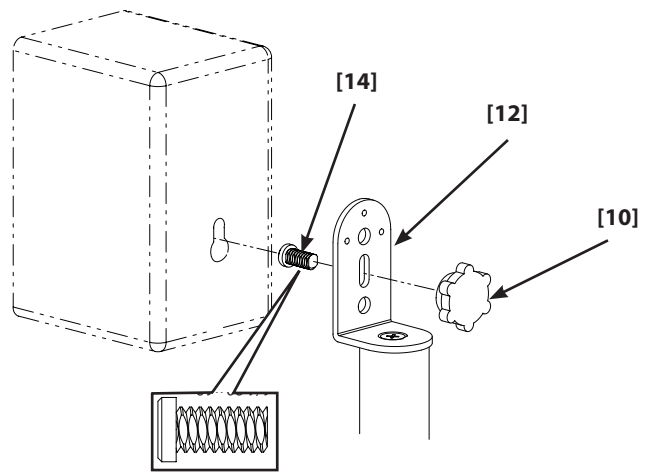


4

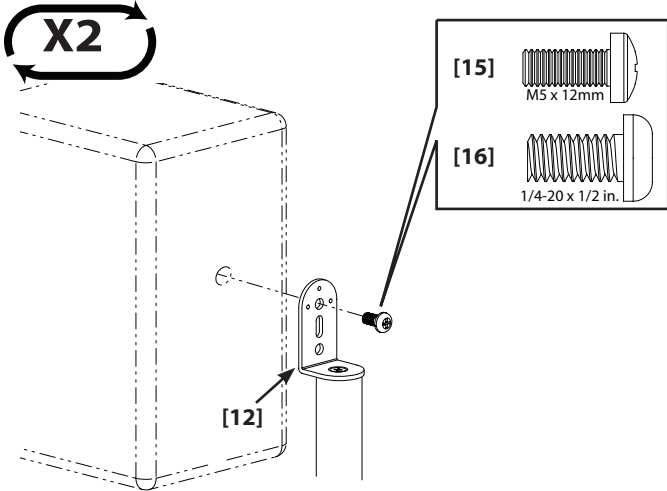
4 - 1



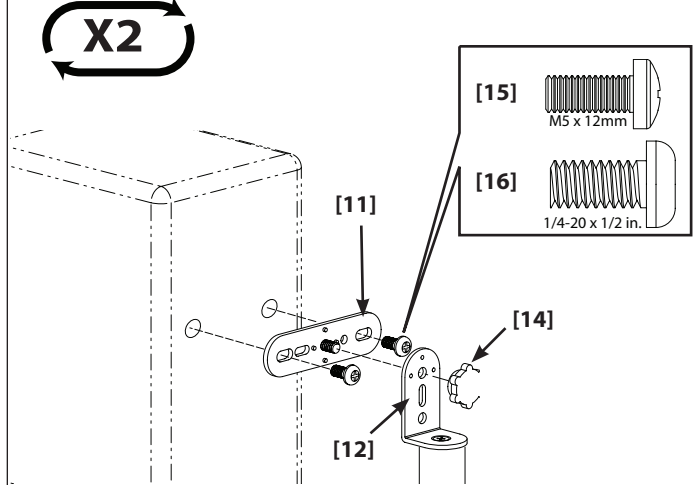
4 - 2



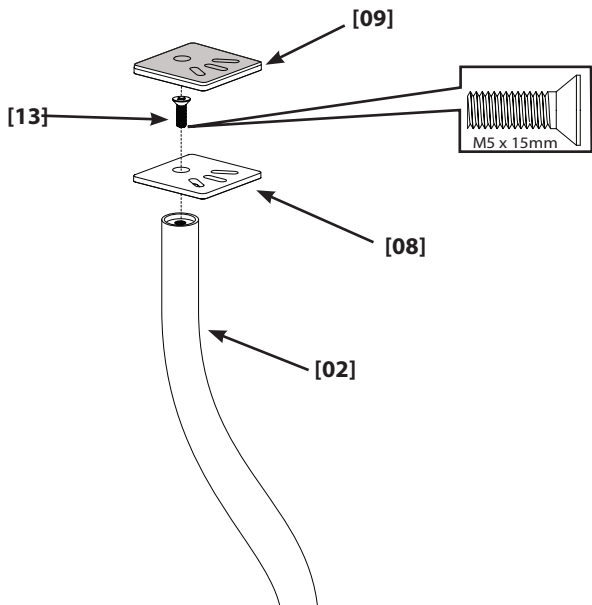
4 - 3



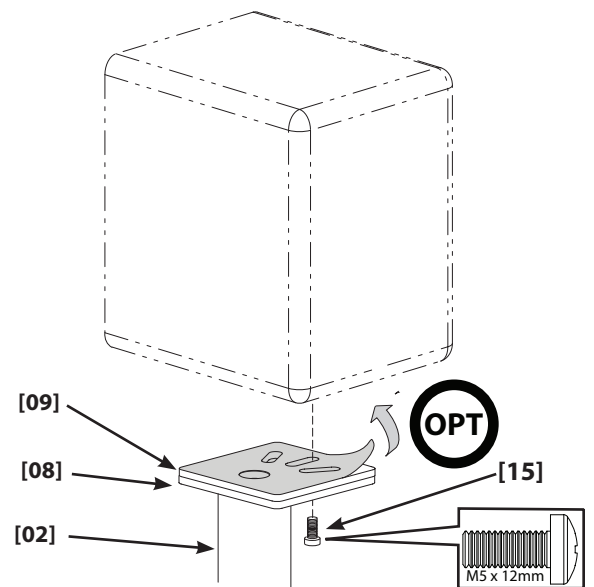
4 - 4

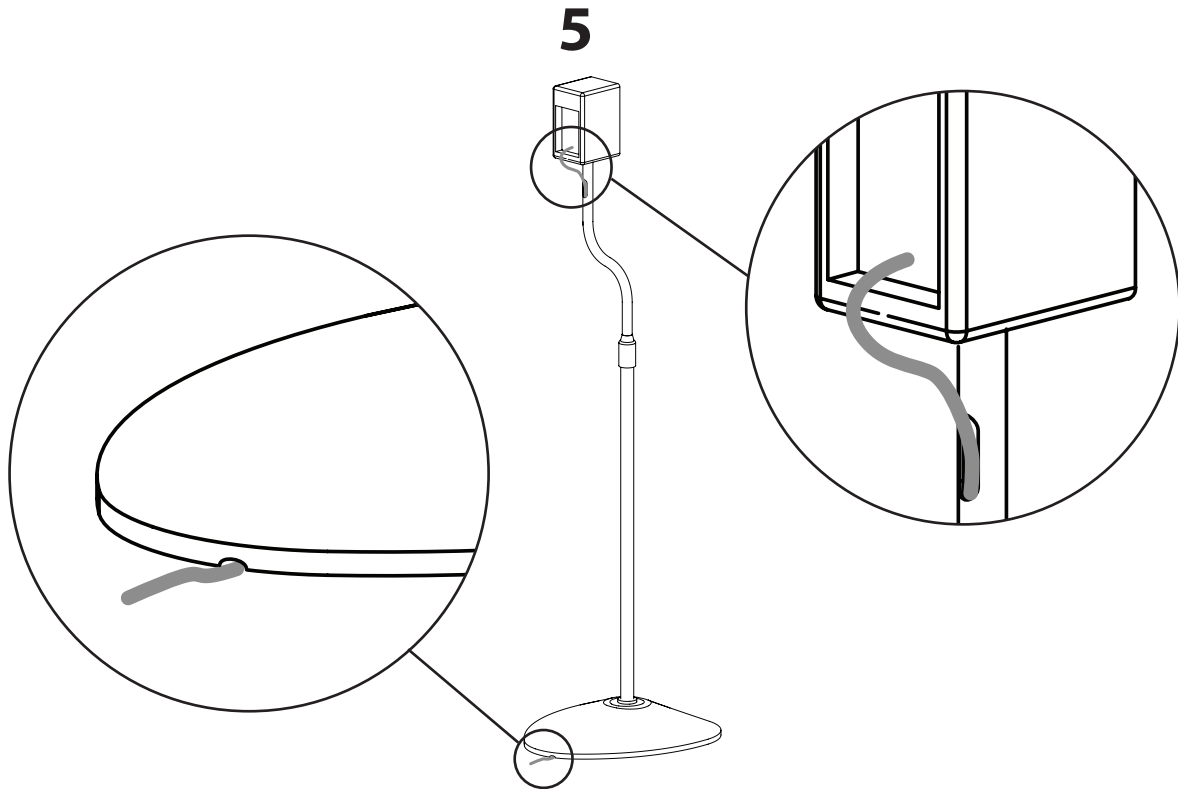


4 - 5



4 - 6





⚠ CAUTION

Disconnect the Speaker Wire from the receiver or amplifier when you route it through the Upper and Lower Pillar and out through the Base to avoid damage to the speakers, amplifier, or receiver.

⚠ ADVERTENCIA

Desconecte el cable del altavoz del receptor o el amplificador cuando lo introduzca a través del poste superior e inferior y lo saque a través de la base, a fin de evitar que se deterioren los altavoces, el receptor o el amplificador.

⚠ ATTENTION

Débranchez le fil de haut-parleur du récepteur ou de l'amplificateur lorsque vous l'acheminez par les montants supérieur et inférieur et au travers de la base, afin d'éviter l'endommagement des haut-parleurs, de l'amplificateur ou du récepteur.

EN CSAV, Inc. and its affiliated corporations and subsidiaries (collectively, "CSAV"), intend to make this manual accurate and complete. However, CSAV makes no claim that the information contained herein covers all details, conditions, or variations. Nor does it provide for every possible contingency in connection with the installation or use of this product. The information contained in this document is subject to change without notice or obligation of any kind. CSAV makes no representation of warranty, expressed or implied, regarding the information contained herein. CSAV assumes no responsibility for accuracy, completeness or sufficiency of the information contained in this document.

ES CSAV, Inc. y sus empresas asociadas y filiales (colectivamente "CSAV") tienen la intención de que este manual sea preciso y completo. Sin embargo, CSAV no sostiene que la información que contiene cubra todos los detalles, condiciones y variaciones. Ni que contemple toda posible contingencia en conexión con la instalación y uso de este producto. La información contenida en este documento es susceptible de ser modificada sin aviso ni obligación de ningún tipo. CSVA no hace ninguna manifestación de garantía, explícita o implícita, respecto a la información

FR CSAV, Inc. et ses sociétés affiliées et ses filiales (collectivement dénommées « CSAV »), se sont efforcées de rendre ce manuel précis et complet. Cependant, CSAV ne garantit pas que les informations qu'il contient couvrent tous les détails et toutes les conditions ou variations. Il ne pare pas non plus à toute éventualité relative à l'installation ou à l'utilisation de ce produit. Les informations contenues dans ce document peuvent faire l'objet de modifications sans avertissement ou obligation préalable quelconque. CSAV ne donne aucune garantie explicite ou implicite quant aux informations contenues dans le manuel. CSAV n'assume aucune responsabilité quant à l'exactitude, l'exhaustivité ou la suffisance des informations contenues dans ce document.