

# 3517096

Bentwood Round Table Top  
Natural

Weight Limit: 110 Lbs / 50 Kgs



**DO NOT RETURN PRODUCT TO THE STORE**

Individual stores do not stock parts.

If a part is missing or damaged, call our toll-free customer service line. We will gladly ship your replacement parts FREE of charge.

Need Parts or Assistance?

**1-800-267-1739**

or access our website

**[www.dhpfurniture.com](http://www.dhpfurniture.com)**

For prompt, reliable service; please have your assembly manual ready.

**Date of Purchase**

\_\_\_ / \_\_\_ / \_\_\_

**Lot Number**

\_\_\_\_\_

## WARNING

- Clean the product with your favorite furniture polish and a soft cloth. DO NOT USE harsh chemicals or abrasive cleaners.
- Move your new furniture carefully. Lift and carry the unit. Never push or drag the unit.
- Do not allow children to climb or play on the unit. Failure to comply could result in severe injury.
- This unit has been designed to support the maximum loads shown. Exceeding these load limits could cause unit sagging, instability, product collapse and/or serious injury.
- THIS INSTRUCTION BOOKLET CONTAINS **IMPORTANT** SAFETY INFORMATION. PLEASE READ AND KEEP FOR FUTURE REFERENCE.

B34351709600-197776

## Thank you for purchasing from DHP.

Visit [www.dhpfurniture.com](http://www.dhpfurniture.com) to view the limited warranty valid in the U.S. and Canada.

### READ BEFORE BEGINNING ASSEMBLY

- Read each step carefully. It is very important that each step of instruction is performed in the correct order. If these steps are not followed in sequence, assembly difficulties will occur.
- Make sure all parts are included. Most parts are labeled or stamped on the raw edge.
- Work in spacious area, preferably on a carpet, near the place the unit will be used.
- Do not use power tools to assemble your furniture. Power tools may strip or damage the parts.

### HELPFUL HINTS

- Call our toll free number if you need assistance.
- Move your new furniture carefully, with two people lift and carry the unit to it's new location.
- Never push, drag or pull your furniture (especially on carpet).
- Your DHP furniture can be disassembled and reassembled to move.
- Additional parts are available for a nominal fee.

#### Warranty Information

DHP warrants this product to be free from defects in material and workmanship and agrees to remedy any such defect. This warranty covers one year from the date of original purchase. This is solely limited to the repair or replacement of defective parts and no assembly labor is included.

This warranty does not apply to any product which has been improperly assembled, subjected to misuse or abuse or which has been altered or repaired in any way. Liability for consequential damages is excluded to the extent exclusion is permitted by law. This warranty gives you specific legal rights and you may also have other rights which vary from state to state.

To obtain warranty service, purchaser must present original bill of sale. Components repaired or replaced are warranted through the remainder of the original warranty period only. The defective components will be repaired or replaced without charge, subject to the terms and conditions described above.

For help with assembly, identifying parts, product information or to order parts, please contact us:



Call us at:

1-800-267-1739

Monday - Friday  
~~9:00 am - 8:00 pm~~  
(Central Time)  
9:00am - 5:00pm

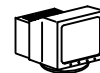
~~XXXXX~~  
Saturday  
~~9:00 am - 5:00 pm~~



FAX:

1-636-745-1005

available 24 hours a day, 7  
days a week



Visit our website:

[www.dhpfurniture.com](http://www.dhpfurniture.com)



Write to:

DHP  
P.O. Box 346  
Wright City, MO 63390  
Attention: Service Dept. USA

# PARTS

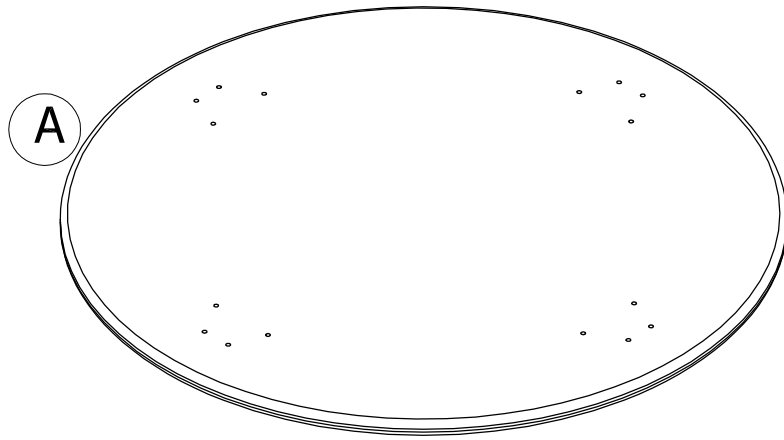
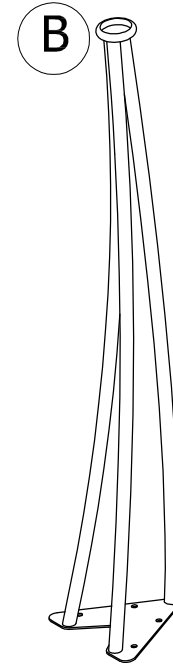


TABLE  
T703620  
X 1



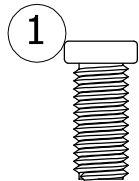
LEG  
T703640  
X 4

**NOTE:** The legs are packaged separately & under 3518096 model number

# HARDWARE

## BLISTER PACK

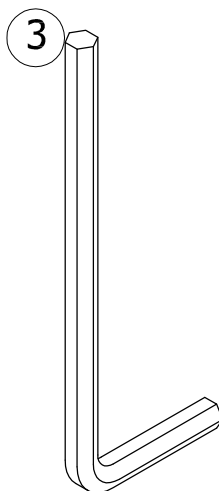
T3517296-00



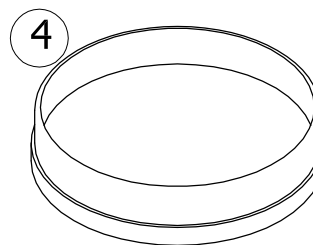
*BOLT*  
*1/4" x 5/8"*  
*X 16*



*WASHER*  
*X 16*

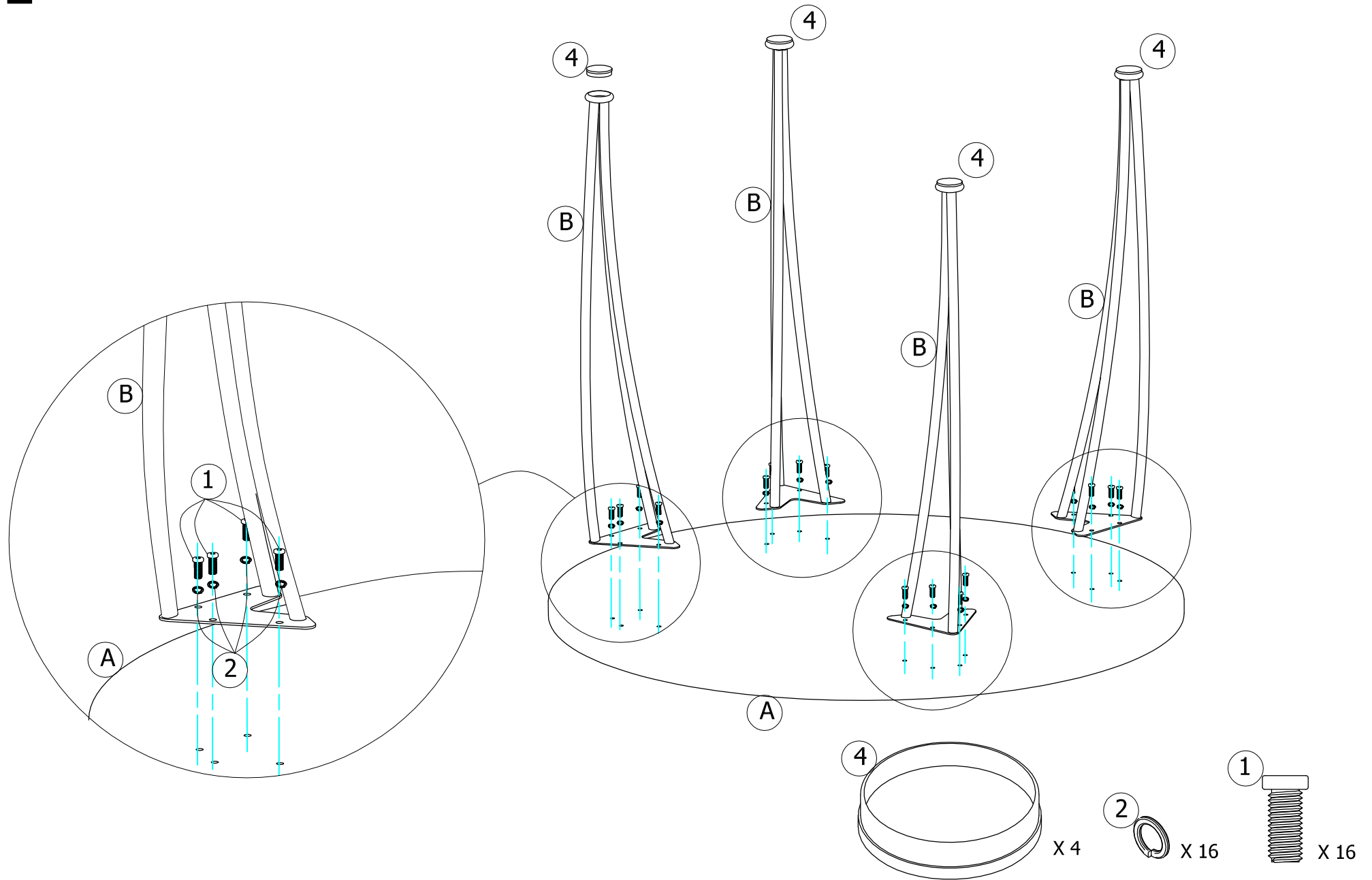


*HEX KEY*  
*LLAVE 4mm*  
*X 1*



*Foot*  
*X 4*

**1** Attach the LEGS (B) to the TABLE (A) with the WASHERS (2) and BOLTS (1) as shown below. Insert the FEET (4) into the LEGS (B) as shown below.



**ATTENTION** NE PAS RETOURNEZ LE PRODUIT AU MAGASIN

Les magasins individuels ne gardent pas de pièces.

Si une pièce est manquante ou endommagée, appelez notre ligne sans frais du Service à la Clientèle. Nous vous expédierons avec plaisir vos pièces de remplacement GRATUITEMENT.

Besoin de pièces ou d'assistance? **1-800-267-1739**

Ou visitez notre site web **www.dhpfurniture.com**

Pour un service rapide et fiable, Veuillez avoir votre manuel d'instructions en main.

**Date d'Achat** \_\_\_ / \_\_\_ / \_\_\_ **Numero De Lot** \_\_\_\_\_

**AVERTISSEMENT**

- Nettoyez le produit avec votre vernis à meuble et un chiffon doux. NE PAS utiliser de produits chimiques corrosifs ou abrasifs.
- Déplacez votre nouveau mobilier soigneusement. Soulever et transporter l'appareil. Ne jamais pousser ou tirer l'appareil.
- Ne laissez pas les enfants grimper ou jouer sur l'appareil. Le non-respect peut entraîner des blessures graves.
- Cet appareil est destiné à être utilisé uniquement avec les limites du produit et le poids maximum indiqué. Utilisation avec d'autres produits ou des produits plus lourds que le poids indiqué peut causer une instabilité et provoquer d'éventuelles blessures.
- CE MANUEL D'INSTRUCTION CONTIENT DE L'INFORMATION **IMPORTANT**E SUR LA SÉCURITÉ. VEUILLEZ LIRE ET CONSERVER POUR RÉFÉRENCE ULTÉRIEURE.

**PAGE 03**

A) Table - T703620 - QTY: 1

B) Jambe - T703640 - QTY: 4

NOTE: Les jambes sont emballés séparément et sous le numéro de modèle 3518096

**PAGE 04**

Emballage Blister: T3517296-00

1)Boullon - QTY: 16

2)Rondelle - QTY: 16

3)Cle Hexagonale - QTY: 1

4)Pied - QTY: 4

**PAGE 05**

Fixer les jambes (B) à la table (A) avec les rondelles (2) et des boulons (1) comme indiqué ci-dessous. Insérez les pieds (4) dans les jambes (B) comme illustré ci-dessous.

## DHP vous remercie pour votre achat.

Visitez [www.dhpfurniture.com](http://www.dhpfurniture.com) pour voir la garantie limitée, valide aux Etats-Unis et au Canada.

### AVANT DE COMMENCER L'ASSEMBLAGE

- Lire attentivement chaque étape avant de commencer. Il est important que chacune des étapes du manuel d'instruction soit faite dans l'ordre indiqué. Si ces étapes ne sont pas suivies dans la séquence indiquée, des difficultés d'assemblage se produiront.
- Assurez-vous que toutes les pièces sont incluses. La plupart des panneaux sont étiquetés ou estampés sur le côté non fini.
- Travaillez dans un endroit spacieux, préférablement sur un tapis près de l'endroit où le meuble sera utilisé.
- Ne pas utiliser d'outils électriques pour assembler votre mobilier. Les outils électriques peuvent démonter ou endommager les pièces.

### LES CONSEILS UTILES

- Visitez notre site web pour des bandes vidéos d'instructions.
- Appelez notre numéro sans frais si vous avez besoin d'aide.
- Déplacez votre nouveau meuble avec soin, avec l'aide d'une autre personne et portez-le jusqu'à son nouvel emplacement.
- Ne jamais pousser ou traîner votre meuble (surtout sur un tapis).
- Votre meuble DHP peut être démonté puis ré-assemblé pour être déplacé.
- Il est possible d'obtenir des pièces supplémentaires à un prix modique.

#### Information sur la garantie

DHP garantit que ce produit est exempt de tout vice de matériau et de fabrication et s'engage à remédier à un tel défaut. Cette garantie couvre un an à compter de la date d'achat originale. Cela se limite uniquement à la réparation ou au remplacement des pièces défectueuses. Aucun travail de montage n'est inclus.

Cette garantie ne s'applique pas au produit qui a été mal assemblé, soumis à des abus ou qui ont été modifié ou réparé de n'importe quel sorte. Cette garantie vous confère des droits spécifiques légaux et vous avez peut être d'autres droits qui varient d'une situation à l'autre.

Pour obtenir le service de sous garantie, l'acheteur doit présenter la facture originale. Les composants réparés ou remplacés sont garantis jusqu'à la fin de la période de garantie initiale uniquement. Les composants défectueux seront réparés ou remplacés sans frais, sous réserve des conditions décrites ci-dessus.

Pour de l'aide concernant l'assemblage, pour identifier des pièces, pour de l'information sur le produit ou pour commander des pièces, veuillez nous contacter :



Téléphonez au **1-800-267-1739**



FAX:



Visitez notre site web:



Écrivez à:

Du lundi au vendredi

~~8:00 am - 5:00 pm~~  
**9:00am - 5:00pm**  
(Heure normale du centre)

**1-636-745-1005 [www.dhpfurniture.com](http://www.dhpfurniture.com)**

disponible 24 heures sur 24, 7  
jours par semaine

DHP  
410 E. First Street South  
Wright City, MO 63390 USA  
Attention: Service Dept.

**ALTO**

NO REGRESAR ESTA PRODUCTO A LA TIENDA

Las tiendas no tiene las piezas.

Si faltan piezas o las estan dañadas llame gratis al servicio al cliente. Con gusto mandaremos las piezas sin ningun cargo.

Nesacitas piezas o Asistencia? **1-800-267-1739**

O visite la pagina de internet **www.dhpfurniture.com**

Para servicio mas rapido y reliable por favor tenga esta manual listo.

**Fecha de la compra** \_\_\_ / \_\_\_ / \_\_\_ **Número del lote** \_\_\_\_\_

**ADVERTENCIA**

- Limpie el producto con su pulimento preferido de los muebles y un paño suave. NO UTILICE los productos químicos ásperos o los limpiadores abrasivos.
- Mueva sus muebles nuevos con cuidado. Levante y transporte la unidad. Nunca empuje o arrastre de la unidad.
- No permita que los niños suban o que jueguen en la unidad. La falta de conformarse podía dar lugar a lesión severa.

¡Eso es él! Usted ha acabado el montar de su silla.

- Esta unidad se piensa para el uso solamente con los límites de los productos y del peso máximo indicados. El uso con otros productos o productos más pesados que los pesos máximos indicados puede dar lugar a la inestabilidad que causa lesión posible.
- ESTE MANUAL DE INSTRUCCIÓN CONTIENE INFORMACIÓN **IMPORTANTE** DE SEGURIDAD. LEA Y GUARDE POR FAVOR PARA FUTURA REFERENCIA.

**PÁGINA 03**

A) Tabla - T703620 - Cantidad: 1

B) Pierna - T703640 - Cantidad: 4

NOTA: Las patas son empacados por separado y de acuerdo con el número de modelo 3518096

**PÁGINA 04**

Embalaje Blister: T3517296-00

1) PERNO - Cantidad: 16

2) ARANDELA - Cantidad: 16

3) LLAVE - Cantidad: 1

4) PIE - Cantidad: 4

**PÁGINA 05**

Coloque las patas (B) a la mesa (A) con las arandelas (2) y los tornillos (1), como se muestra a continuación. Inserte las patas (4) en las piernas (B) como se muestra a continuación



## Gracias por comprar de DHP.

Visite [www.dhpfurniture.com](http://www.dhpfurniture.com) para ver la garantía limitada válida en EE.UU. y Canadá.

### LEÍDO ANTES DE COMENZAR A ASAMBLEA

- Lea cada paso cuidadosamente antes de empezar. Es muy importante que cada paso de este manual sea realizado en el orden indicado. De lo contrario, puede tener dificultades con el armado.
- Asegúrese que todas las partes estén incluidas. La mayoría de las partes están marcadas en el lado sin acabado.
- Trabaje en un área espaciosa, de preferencia en una alfombra cerca del lugar donde la unidad será usada.
- No use herramientas eléctricas para ensamblar este mueble. Dichas herramientas pueden perforar o dañar las partes.

### LAS INDIRECTAS ÚTILES

- llame nuestro peaje el número libre si usted necesita la ayuda.
- EL movedor su nuevo mobiliario cuidadosamente, con dos personas, alzamiento y lleva la unidad a él es la nueva situación.
- nunca empuje, arrastre o salga su mobiliario (sobre todo en la alfombra).
- su mobiliario de DHP puede desmontarse y puede volverse a montar para mover.
- Las partes adicionales están disponibles para una cuota nominal.


#### Información de Garantía

DHP garantiza que este producto está libre de defectos en materiales y mano de obra y se compromete a corregir esos defectos. Esta garantía cubre un año desde la fecha de compra original. Este se limita exclusivamente a la reparación o sustitución de las piezas defectuosas y no hay mano de obra de montaje está incluido.

Esta garantía no se aplica a ningún producto que haya sido montado incorrectamente, sometido a mal uso o abuso o que haya sido alterado o reparado de ninguna manera. Responsabilidad por daños consecuentes está excluida en la medida de exclusión sea permitida por la ley. Esta garantía le otorga derechos legales específicos y usted también puede tener otros derechos que varían de estado a estado.

Para obtener el servicio de garantía, el comprador debe presentar la factura original de venta. Los componentes reparados o reemplazados están garantizados durante el resto de sólo el periodo de garantía original. Las piezas defectuosas serán reparadas o reemplazadas sin costo, sujeto a los términos y condiciones descritas anteriormente.

Si necesita ayuda con el armado o identificando partes; o si requiere solicitar partes o simplemente información del producto, comuníquese con nosotros:



Llame al

1-800-267-1739



FAX:

1-636-745-1005



Visite nuestra página de Internet

[www.dhpfurniture.com](http://www.dhpfurniture.com)



Escribanos a:

DHP  
P.O. Box 346  
Wright City, MO 63390  
Attention: Service Dept. USA

Lunes - Viernes  
~~7:00 am - 8:00 pm~~  
(Hora Central)  
9:00 am - 5:00 pm

Sábado  
~~9:00 am - 5:00 pm~~

Disponible 24 horas al día,  
7 días a la semana