



Contact (866) 758-3900 for assistance.  
Do not return to place of purchase.

## Assembly Instructions

Model No. 201168, W-1580

### Hardware/Parts

Part	Description	Qty
1	Top Frame	2
2	Bottom Frame	2
3	Canvas Carrier	1

### Steps

#### Step 1

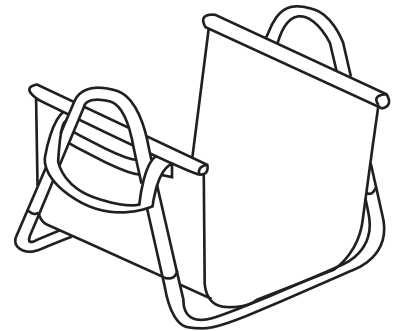
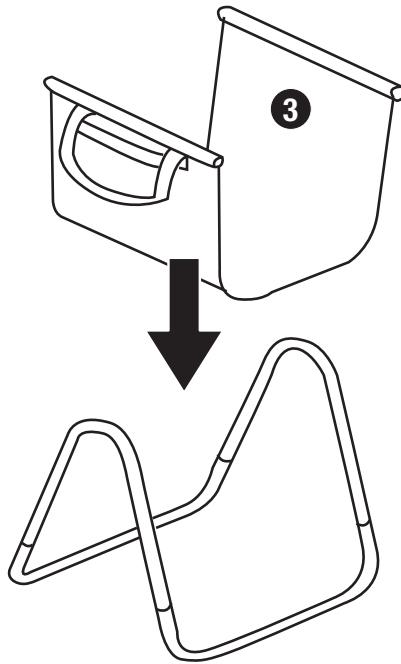
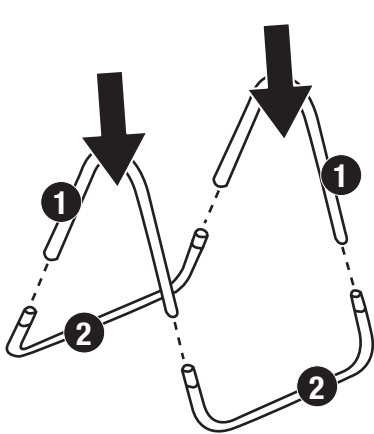
Attach top frames to bottom frames.

#### Step 2

Insert canvas carrier.

Note: Make sure the canvas carrier straps adjust around the assembled frame.

**CAUTION:** Keep this product clean by using a damp cloth. DO NOT use abrasive cleaners, as it will cause parts to tarnish.





Pour toute assistance, appeler le 1.866.7580.3900.  
Ne pas retourner au point de vente.

## Instructions d'assemblage

Modèle n° 201168, W-1580

### Quincaillerie/Pièces

Pièce	Description	Qté
1	Cadre	2
2	Pied	2
3	Toile de transport	1

### Étapes

#### Étape 1

Fixer les cadres aux pieds.

#### Étape 2

Placer la toile de transport.

Remarque: S'assurer que les sangles de la toile de transport soient placées à l'extérieur du cadre.

**ATTENTION: Veiller à ce que cet article demeure propre en le nettoyant à l'aide d'un chiffon humide. NE PAS utiliser de nettoyants abrasifs car ils risquent de ternir les pièces.**

