

### Avvertenze:

Prima di ogni operazione sull'apparecchio disinserire la tensione di rete.

### Attenzione:

Usare esclusivamente le lampadine del tipo e potenza indicate nei dati di targa.

### Istruzioni di montaggio.

Inserire la lampadina. Agire sull'interruttore posto sul cavo di alimentazione per accendere e spegnere l'apparecchio. Ruotare la ghiera **A** per variare l'intensità luminosa. L'apparecchio può essere appeso a parete mediante l'apposita apertura posta sotto al fondello.

### Lampadine:

1 X Max 25W IBP E14 opalina

### Avis:

Déconnecter la tension de réseau avant toute opération sur l'appareil.

### Attention:

Employer exclusivement les ampoules du type et de la puissance indiquée sur la plaque de l'appareil.

### Instructions de montage.

Inserer l'ampoule. Agir sur l'interrupteur positionné sur le câble d'alimentation pour allumer et éteindre l'appareil. Tourner la douille **A** pour modifier l'intensité de la lumière. L'appareil peut être accroché au mur à l'aide de l'ouverture au-dessous du culot.

### Ampoules:

1 X Max 25W IBP E14 opaline

### Note:

Prior to any work on the fixture always switch off the mains.

### Attention:

Only use bulbs of the type and wattage indicated on the rating plate.

### Assembly instructions.

Insert bulb. Act on the switch placed on the feeding cable to turn on and off the equipment. Turn the ring nut **A** to modify the intensity of light. The appliance may be hung on a wall with the special whole on the bottom of the base.

### Bulbs:

1 X Max 25W IBP E14 opaline

### Bulbs for USA:

1 X Max 25W E12 G161/2

### Vorsicht:

Vor jedem Eingriff an dem Gerät die Netzspannung unterbrechen.

### Achtung:

Ausschließlich Lampen verwenden, die dem auf dem Geräteschild angegebenen Typ und Wert entsprechen.

### Aufbaueinleitung

Die Gluehlampe einschrauben. Auf den Schalter wirken, der sich auf dem Versorgungskabel befindet, um das Gerät ein- und auszuschalten. Die Nutmutter **A** drehen, um die Lichtstärke zu ändern. Das Gerät kann an die Wand mittels der sich unter dem Boden befindenden, eigens dazu bestimmten Öffnung gehängt werden.

### Glühlampen:

1 X Max 25W IBP E14 opalisiert

### Advertencia:

Desconectar la tensión de red antes de cualquier operación sobre el aparato.

### Atención:

Utilizar exclusivamente las bombillas del tipo y potencia indicada en la placa del aparato.

### Instrucciones para el montaje.

Introducir la bombilla. Encienda y apague el aparato mediante el interruptor colocado en el cable de alimentación. Gire la virola **A** para modificar la intensidad luminosa. El aparato puede colgarse de la pared mediante la correspondiente abertura que se encuentra debajo del casquillo.

### Bombillas:

1 X Max 25W IBP E14 opaline

Avvertenze generali  
apparecchi di illuminazione per interni.

Avertissements  
généraux pour appareils  
d'éclairage  
d'intérieur.

General warnings for  
indoor light fittings.

Generelle Hinweise  
für Beleuchtungs-  
geräte für  
Innenräume.

Advertencias genera-  
les para aparatos de  
iluminación para inte-  
rior.



Il simbolo indica l'idoneità degli apparecchi al montaggio diretto su superfici normalmente infiammabili. Gli apparecchi privi del suddetto simbolo sono idonei ad essere installati esclusivamente su superfici non combustibili.


Le symbole indique que les appareils sont indiqués pour être montés directement sur des surfaces normalement inflammables. Les appareils ne portant pas ce symbole peuvent être montés exclusivement sur des surfaces non combustibles.


The symbol indicates the suitability of fixtures to be mounted directly on normally inflammable surfaces. Fixtures without the above symbol are only suitable for installation on non-inflammable surfaces.


Das Symbol zeigt an, ob die Geräte dazu geeignet sind, auf normal entflammbaren Oberflächen angebracht zu werden. Geräte ohne dieses Symbol sind ausschließlich dazu geeignet, auf nicht entflammbaren Oberflächen angebracht zu werden.


El símbolo indica que los aparatos son aptos para ser montados directamente sobre superficies normalmente inflamables. Los aparatos desprovistos de dicho símbolo pueden ser instalados exclusivamente sobre superficies no combustibles.




Tutti i prodotti **ARTEMIDE** che rientrano nell'ambito di applicazione della direttiva europea bassa tensione B.T. 73/23 e successiva modifica 93/68, soddisfano ai requisiti richiesti e recano la marcatura "  ".

Tous les produits **ARTEMIDE** appartenants au champ d'application de la directive européenne basse tension B.T. 73/23 et modification successive 93/68, remplissent les conditions prévues et portent le marquage "  ".

All **ARTEMIDE** products falling within the range of application of the European low voltage directive B.T. 73/23 and subsequent amendment 93/68, meet the required specifications and bear "  " labelling.

Alle Produkte von **ARTEMIDE**, die unter das Anwendungsgebiet der europäischen Richtlinie der Niederspannung B.T. 73/23 und nachfolgende Änderung 93/68 fallen, entsprechen den erforderlichen Eigenschaften und tragen das "  "-Kennzeichen.

Todos los productos **ARTEMIDE** que pertenecen al ámbito de aplicación de la directiva europea baja tensión B.T. 73/23 i modificación 93/68, cumplen los requisitos correspondientes y llevan el marcado "  ".

Artemide si riserva di apportare modifiche tecniche e strutturali necessarie al miglioramento del prodotto in qualsiasi momento.  
Artemide se réserve d'apporter dans n'importe quel moment toute modification technique et structurelle qu'on trouve nécessaire pour l'amélioration du produit.  
Artemide reserves the right to introduce all the technical and structural changes required for the improvement of the product.  
Artemide behält sich vor jederzeit, die zur Aufbesserung des Produkts notwendigen technischen und strukturellen Änderungen zu bringen.  
Artemide se reserva la facultad de aportar las modificaciones técnicas y estructurales necesarias para el mejoramiento del producto en cualquier momento

**Attenzione:** La sicurezza elettrica di questo apparecchio è garantita con l'uso appropriato di queste istruzioni. Pertanto è necessario conservarle.

**Attention:** La sécurité de l'appareil n'est garantie que si les instructions sont convenablement suivies. Il est donc nécessaire de les conserver.

**Attention:** This equipment is guaranteed only when used as indicated in these instructions. Therefore they should be kept for future reference.

**Achtung:** Die Sicherheit der Leuchte wird nur bei sachgerechtem Gebrauch gemäß Anweisungen gewährleistet. Bitte bewahren Sie diese sorgfältig auf.

**Atencion:** La seguridad del aparato está garantizada solo con el uso apropiado de las instrucciones. Por lo tanto es necesario conservarlas.

In caso di reclamo citare il numero  
En cas de réclamation, veuillez citer le numéro  
In case of complaint, please quote number  
Bei jeder Reklamation geben Sie, bitte folgende Nummer an  
En caso de reclamación indicar el número



**Artemide**<sup>®</sup>  
modern classic

via Bergamo, 18- -20010 Pregnana Milanese (Milano)- -ITALIA  
tel: 93.51.81- - (a ricerca automatica)  
telefax 02/93.59.02.54- -93.59.04.96  
sito internet <http://www.ARTEMIDE.COM>  
codice fiscale e partita I.V.A. 00846890150



cod. Y503000457