



**ic0954**  
MASSAGE BELT  
CEINTURE DE MASSAGE

**USER MANUAL**  
**MANUEL DE**  
**L'UTILISATEUR**





**PLEASE DO NOT RETURN  
THIS PRODUCT TO THE STORE**

**FOR QUESTIONS OR ASSISTANCE ON ASSEMBLY, PARTS OR OPERATION,  
CONTACT OUR CUSTOMER SERVICE!**

**S'IL VOUS PLAÎT, NE RENVOYEZ PAS  
CE PRODUIT EN MAGASIN**

**POUR TOUTE QUESTION OU AIDE CONCERNANT LE MONTAGE,  
LES PIÈCES OU LE FONCTIONNEMENT,  
CONTACTEZ NOTRE SERVICE À LA CLIENTÈLE!**

**TOLL FREE CUSTOMER SERVICE /  
SERVICE À LA CLIENTÈLE SANS FRAIS**

**1 866 967.7333 ext. 227**



Thank you for purchasing this product. Please read this instruction manual carefully before operating the massage belt.

Please pay attention to the important safety warnings and keep this manual for future use.

**Note:** EBI reserves the right to revise the design and description of this product without notice.

## CONTENTS

1. Safety warnings.....	2
2. Environment.....	2
3. Restrictions.....	2
4. Maintenance.....	3
5. Troubleshooting.....	3
6. Features and benefits.....	3
7. Components.....	4
8. Operation.....	6
9. Product specifications.....	7
10. Warranty.....	8
FRANÇAIS.....	9



## 1. SAFETY WARNINGS

- This product is not recommended for children.
- Disconnect the massage unit before cleaning.
- Please operate this product according to the instructions in this manual.
- This product is designed for indoor use only.
- Do not exert excessive pressure on the massager. This may significantly slow down or stop the motor, potentially cause overheating and subsequent damage to the massager.
- Press the "stop" button to terminate the massager if discomfort is experienced.
- The total recommended usage time of the massager is 20 minutes.
- Please avoid use if the massage unit is damaged and call your iComfort technician or dealer.
- Do not use wet hands to pull the plug.
- Do not spill liquids onto this product to avoid electric shock or cause damage to this product.
- In the event of a power failure disconnect the massager.

## 2. ENVIRONMENT

The iComfort massager should be used only in well ventilated, normally dry and dust free environments.

## 3. RESTRICTIONS

People with osteoporosis, heart disease and heart pacemakers, pregnancies, injuries or any other health related issues should consult their doctor before using this massage unit.

**Stop immediately the use of the massager if you feel unwell and consult your doctor.**



#### 4. MAINTENANCE

- This product should only be maintained by iComfort certified technicians; otherwise, the warranty will be void.
- Make sure the wall outlet is in good working order before use.
- If the massager will not be used for an extended period of time, store in a dry and dustless environment.
- Avoid product exposure to high temperatures and direct sunlight.
- Clean this product with a dry cloth. Do not use thinner, benzene or alcohol.
- We recommend to use the massager intermittently and not for long time.

#### 5. TROUBLESHOOTING

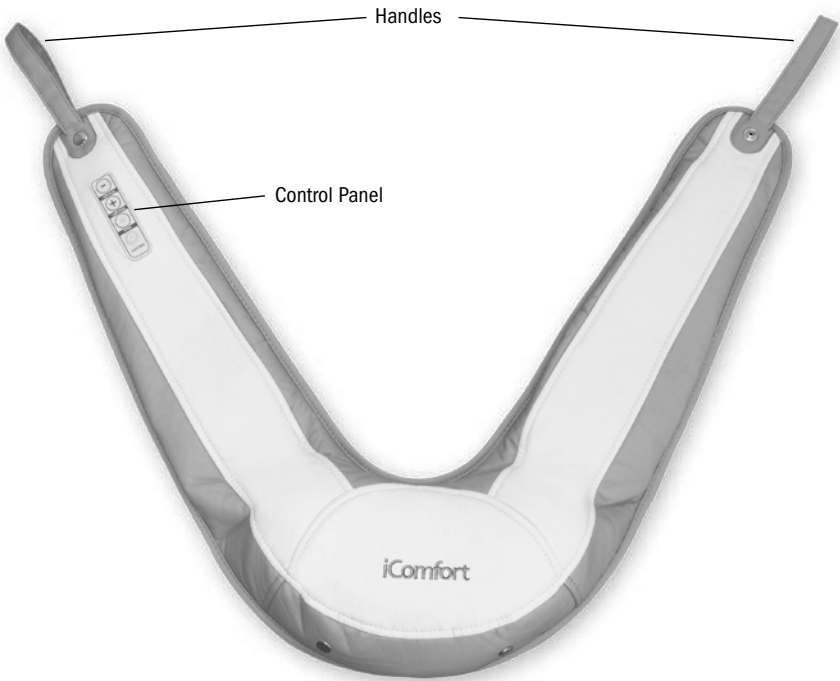
- It is normal for the motor to make noise while in use.
- If the massager doesn't work normally, please check that the plug and socket are properly connected and the switch is turned on.
- After several use, the massager might power-off because of overheat. It can be used again after half an hour of cooling time.

#### 6. FEATURES AND BENEFITS

Get the relaxing iComfort ic0954 Massage belt for your neck and shoulder. With just a flick of a switch, you'll receive a soothing, invigorating massage that works wonders on tired muscles. Its high performance knocking massagers provide a well-balanced treatment and can be used for the shoulder, back, waist, thigh or leg area. The unit even comes with a soothing heat massage function. The two automatic massage programs vary the massage speed and intensity. You can also use the massage belt in manual mode with its 8 intensity level adjustments and heat function. Use the iComfort ic0954 daily in the comfort of your home. You will feel the difference!



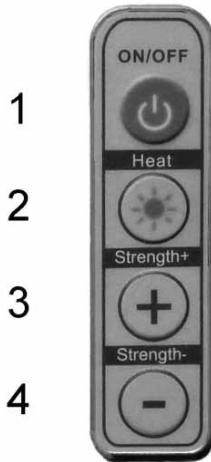
## 7. COMPONENTS



Handles

Control Panel

iComfort



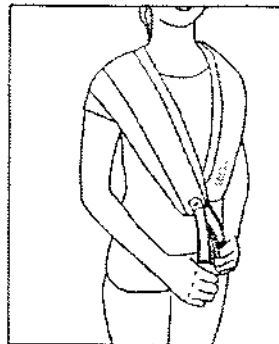
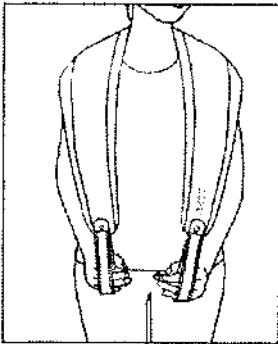
Control Panel

1. On/Off button and automatic massage mode 1 and 2 selection button
2. Heat massage button
3. Knocking intensity massage increase button
4. Knocking intensity massage decrease button



## 8. OPERATION

1. Connect the massager to an AC wall outlet.
2. Press on the 'On/Off' button on the unit's control panel to turn the unit on. This will start the first automatic mode. To choose another automatic mode, press on the 'On/Off' button again.
3. Press on the 'heat' button to turn it on. Press again to turn it off.
4. There are 8 adjustable intensity levels. To set the knocking 'Strength' level, press the '+' or '-' button repeatedly.
5. Press on the 'On/Off' button for one full second to turn the unit off.
6. Disconnect the massager after use.

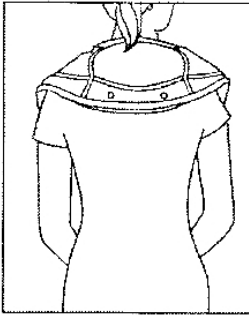


You can use the handles at the end of the massage unit by putting your hands in them. You can either let the massage unit loose around your neck/shoulders or you can attach both ends of the unit together. Putting your hands in the handles will make the massage more intense because of the added weight on the unit.




You can also use the massage unit on different body areas:

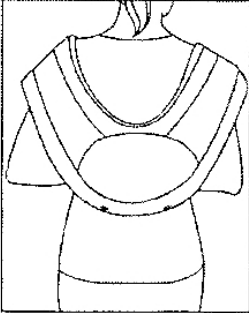
**Neck/Shoulder**



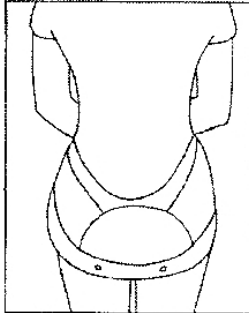
**Upper back**



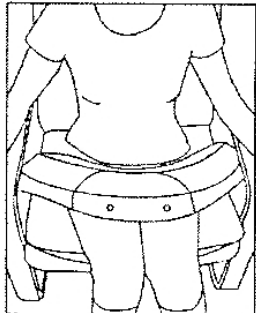
**Lower back**



**Buttocks**



**Thighs**



## 9. PRODUCT SPECIFICATIONS

Input Voltage: AC110 V - 60 Hz

Power consumption: 25 Watt



## 10. WARRANTY

### LIMITED ONE (1) YEAR WARRANTY

This product is guaranteed against all manufactured faults and defects for a period of one (1) year from the date of purchase.

For repairs or product defects, please call our customer service department at: **1-866-967-7333**.

Please have your proof of purchase on hand. If we are not able to replace your defective part, we will send you a service technician for repairs.

**Important notes:** : Any damages caused by an accident or an abusive usage are NOT covered under warranty. We also decline all responsibility concerning indirect or consecutive damages. In certain Canadian provinces, it is not permitted to limit indirect or consecutive damages. Therefore it is possible these limitations are not applicable to you. This warranty gives you specific legal rights. You may also have other legal rights which vary from one province to another.

**CUSTOMER SERVICE: 1-866-967-7333 ext 227**



### Warranty Registration card Carte d'enregistrement de garantie

First Name - Prénom

Last Name - Nom

Address - Adresse

City - Ville

Prov.

Postal Code - Code Postal

Tel - Tél.

Email - Courriel

Purchase Date - Date d'achat

Purchased From - Acheté de

Serial Number - Numéro de série

**Warranty must be active  
within 30 days of purchase.  
La garantie doit être enregistrée  
dans les 30 jours suivant l'achat.**

**Send to - Expédier à :**

**EBI**

120 Boul. des Entreprises,  
Boisbriand (Québec) J7G 2T3  
Tel - Tél. : 1-866-967-7333  
Fax - Téléc. : 450-420-2180

Date

Signature



Merci d'avoir acheté ce produit. Veuillez lire attentivement toutes les directives avant d'utiliser votre appareil de massage et conservez cette notice d'utilisation.

Portez attention aux consignes de sécurité et conservez cette notice d'utilisation pour pouvoir vous y référer ultérieurement.

**Note:** EBI se réserve le droit de modifier le design et la description de ce produit sans autre préavis.

## TABLE DES MATIÈRES

1. Consignes de sécurité .....	10
2. Environnement d'utilisation .....	10
3. Contre-indications .....	10
4. Entretien .....	11
5. Dépannage .....	11
6. Avantages et bénéfices .....	11
7. Composantes.....	12
8. Mode d'emploi.....	14
9. Spécifications technique .....	15
1. Garantie.....	16



## 1. CONSIGNES DE SÉCURITÉ

- Ce produit n'est pas recommandé pour les enfants.
- Veuillez débrancher l'unité de massage avant de la nettoyer.
- Utilisez cet appareil exclusivement aux fins décrites dans la présente notice.
- Cet appareil est conçu pour un usage intérieur seulement.
- N'exercez pas de pression excessive sur l'appareil. Contrevenir à cette règle pourrait ralentir significativement ou même arrêter le moteur, causant potentiellement des dommages à l'appareil.
- Il est recommandé d'utiliser l'appareil seulement 20 minutes à la fois.
- Appuyez sur le bouton « stop » pour arrêter l'appareil si un malaise survient.
- En cas de bris de l'appareil, débranchez celui-ci et appelez un centre de service iComfort au 1-866-967-7333.
- Ne tenez pas la fiche d'alimentation avec des mains mouillées.
- N'échappez pas de liquides sur cet appareil afin de réduire les risques de décharges et éviter de l'endommager.
- Éteignez l'appareil lors d'une panne de courant.

## 2. ENVIRONNEMENT D'UTILISATION

Le masseur iComfort est uniquement conçu pour être utilisé dans un environnement sec, bien aéré, tempéré et sans poussière.

## 3. CONTRE-INDICATIONS

Arrêtez d'utiliser cet appareil si vous ressentez un malaise et consultez un médecin.

Si vous avez un problème médical quelconque, consultez votre médecin avant d'utiliser cet appareil.

Si vous utilisez des médicaments ou prescriptions, consultez votre pharmacien ou docteur avant d'utiliser cet appareil.

**Arrêtez d'utiliser cet appareil si vous ressentez un malaise et consultez un médecin.**



#### 4. ENTRETIEN

- Cet appareil doit être entretenu uniquement par un technicien recommandé par iComfort. Dans le cas contraire, EBI se réserve le droit d'annuler la garantie de cet appareil.
- Veuillez ne brancher cet appareil que sur des prises murales en parfait état de marche.
- Si l'appareil demeure inutilisé pendant une période de temps prolongée, entreposez-le dans un endroit sec et exempt de poussière.
- Ne rangez pas cet appareil près d'une source de chaleur élevée, d'un feu ou sous la lumière directe du soleil.
- N'utilisez pas de benzène, de décapant ni d'autre solvant pour nettoyer l'appareil. Utilisez plutôt un linge sec.
- Utilisez cet appareil de façon intermittente. Ne l'utilisez pas de façon continue pendant de longues périodes de temps.

#### 5. DÉPANNAGE

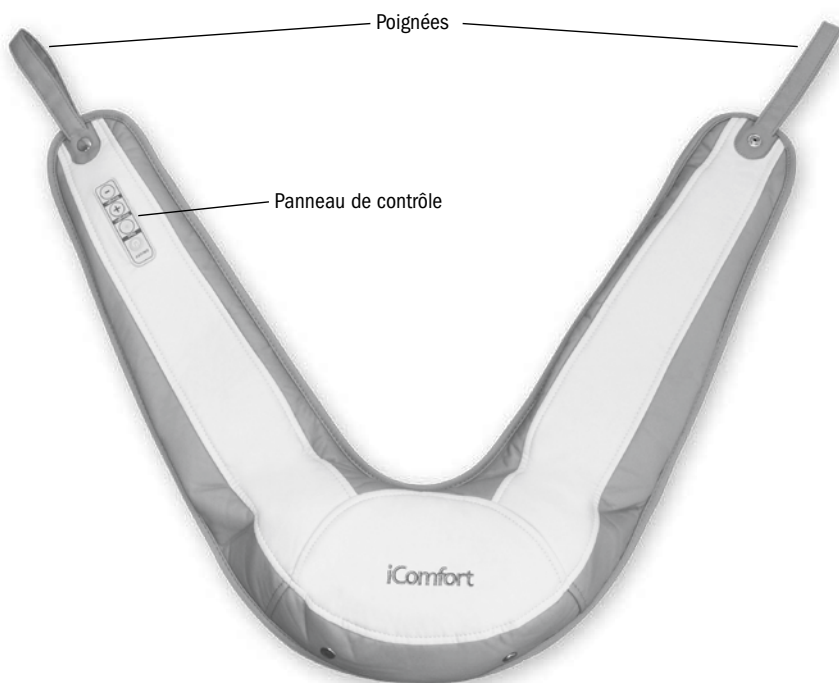
- Il est normal que le moteur fasse du bruit pendant que l'appareil fonctionne.
- Si l'appareil ne fonctionne pas normalement, assurez-vous que le cordon d'alimentation et la prise d'alimentation sont bien connectés et que l'interrupteur est allumé.
- L'appareil s'éteindra également automatiquement pour éviter que le moteur surchauffe lorsqu'il a fonctionné continuellement sur une longue période de temps. Il pourra, à nouveau, être utilisé après trente minutes d'arrêt.

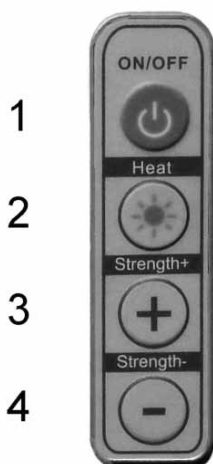
#### 6. AVANTAGES ET BÉNÉFICES

Obtenez un massage relaxant pour la nuque et les épaules grâce à la ceinture de massage iComfort ic0954. D'un simple effleurement de l'interrupteur, vous recevrez un massage apaisant et vivifiant qui fonctionne à merveille sur les muscles fatigués. Son système de massage par cognements à haute performance peut être utilisé pour les épaules, le dos, la taille, les cuisses ou les jambes. Cet appareil vous offre aussi deux programmes de massage automatique qui varient la vitesse et l'intensité du massage. Facile à utiliser, vous pouvez aussi faire fonctionner le masseur en mode manuel avec ses 8 niveaux d'intensité et chaleur. Cet appareil vous offre un massage relaxant dans le confort de votre demeure. Vous en sentirez la différence.



## 7. COMPOSANTES





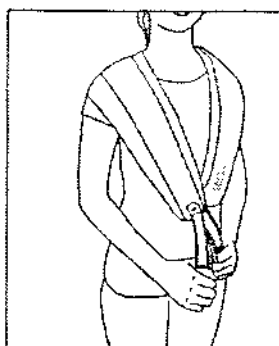
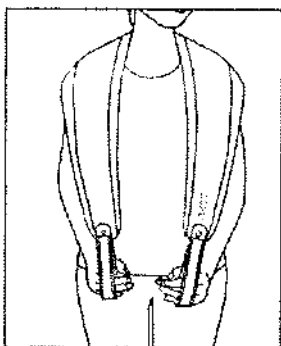
Panneau de contrôle

1. Bouton de mise en marche, d'activation du premier et second mode automatique et de mise hors fonction de l'appareil.
2. Bouton de massage avec chaleur
3. Bouton d'augmentation de l'intensité de massage par cognement.
4. Bouton de diminution de l'intensité de massage par cognement.



## 8. MODE D'EMPLOI

1. Connectez le masseur à une prise murale.
2. Appuyez sur le bouton 'En/Hors fonction' sur le panneau de contrôle de l'appareil pour le mettre en marche. L'appareil se met alors dans le premier mode de massage automatique. Pour choisir un autre mode automatique, appuyez de nouveau sur le bouton "En/Hors fonction" de nouveau.
3. Appuyez sur le bouton 'Heat/Chauffage' pour mettre en marche la chaleur. Appuyez sur ce bouton à nouveau pour l'éteindre.
4. Réglez le niveau de l'intensité de cognement (il y a 8 niveaux d'intensité) en appuyant sur les touche 'Intensité +' ou 'Intensité -' à plusieurs reprises.
5. Appuyez sur le bouton 'En/Hors fonction' pour mettre l'appareil hors tension.
6. Débranchez le masseur après utilisation

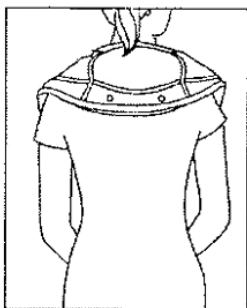


Vous pouvez utiliser les poignées à la fin de l'unité de massage en mettant les mains dedans. Vous pouvez soit laisser l'appareil de massage librement autour du cou / épaules ou vous pouvez joindre les deux bouts de l'unité ensemble avec la boutonnière. Mettre les mains dans les poignées rend le massage plus intense en raison du poids ajouté à l'unité et sur le cou/épaules.



Vous pouvez aussi utiliser le masseur sur d'autres régions de votre corps :

**Cou et épaules**



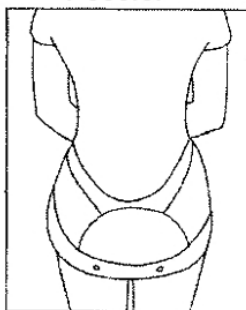
**Haut du dos**



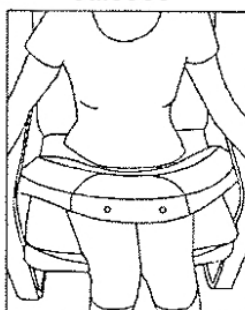
**Bas du dos**



**Fessier**



**cuisses**



## 9. SPÉCIFICATIONS TECHNIQUE

Alimentation: 110 V CA - 60 Hz

Consommation de courant: 25 W



## 1. GARANTIE

### GARANTIE LIMITÉE DE UN (1) AN

Ce produit est garanti contre tout vice de matières et de fabrication pour une durée de un (1) an à compter de la date d'achat. En cas de défectuosité, veuillez communiquer avec notre **service à la clientèle au 1-866-967-7333**.

Ayez à portée de la main votre preuve d'achat. Si nous ne sommes pas en mesure de vous remplacer la pièce défectueuse nous vous enverrons un technicien réparateur.

**Notes importantes :** Tout dommage causé à l'une des pièces de produit et attribuable à un accident, une utilisation abusive ou une installation inadéquate n'est PAS couvert par la garantie. En vertu de notre politique, nous déclinons toute responsabilité concernant les dommages consécutifs ou indirects. Dans certaines provinces, il est interdit d'exclure ou de limiter les dommages consécutifs ou indirects. Par conséquent, il est possible que l'exclusion ci-dessus ne s'applique pas dans votre cas. La présente garantie vous accorde des droits juridiques spécifiques; vous pouvez également bénéficier d'autres droits, lesquels varient d'une province à l'autre.

**SERVICE À LA CLIENTÈLE : 1-866-967-7333 ext 227**



### Warranty Registration card Carte d'enregistrement de garantie

First Name - Prénom

Last Name - Nom

Address - Adresse

City - Ville

Prov.

Postal Code - Code Postal

Tel - Tél.

Email - Courriel

Purchase Date - Date d'achat

Purchased From - Acheté de

Serial Number - Numéro de série

**Warranty must be active  
within 30 days of purchase.  
La garantie doit être enregistrée  
dans les 30 jours suivant l'achat.**

**Send to - Expédier à :**

**EBI**

120 Boul. des Entreprises,  
Boisbriand (Québec) J7G 2T3  
Tel - Tél. : 1-866-967-7333  
Fax - Téléc. : 450-420-2180

Date

Signature









1 866 967.7333

Pictures are for reference only, colors and models may vary without notice. Made in China. iComfort™ is a trademark of EBI Inc. Photographies pour référence seulement. Les couleurs et modèles sont sujet à varier sans préavis. Fabriqué en Chine iComfortMC est une marque de commerce de EBI inc

[www.iComfort.ca](http://www.iComfort.ca)