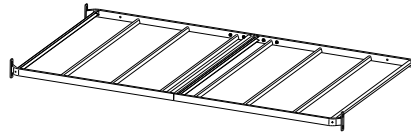


UPS BED FRAME 39"
SOMMIER UPS 39"



14000-39SO

Thank you for choosing an Amisco product
Merci d'avoir choisi un produit Amisco

IMPORTANT Dealer or intaller: Leave all documents to the consumer.
Détaillant ou intallateur: Laissez tous les documents au consommateur.

Consumer: Keep this document and the warranty sheet with your proof of purchase for reference.
Consommateur: Conservez ce document et la feuille de garantie avec votre preuve d'achat pour référence.



Problems or information?
www.amisco.com
1 800 361-6360
Problèmes ou information?



Contact us within 30 days from your purchase date. Monday to friday, from 8:30 a.m. to 12 p.m., 1 p.m. to 4:30 p.m. (Eastern standard time). Keep handy your proof of purchase and the Amisco product number when calling.

Amisco product number/Numéro du produit Amisco

Contactez-nous dans les 30 jours suivant votre achat. Du lundi au vendredi, de 8h30 à 12h00, 13h00 à 16h30 (heure de l'Est). Ayez sous la main votre preuve d'achat et le numéro de produit Amisco au moment d'appeler.

THIS PRODUCT MUST BE ASSEMBLED BY AN ADULT. CE PRODUIT DOIT ÊTRE ASSEMBLÉ PAR UN ADULTE.



LIST OF TOOLS REQUIRED:
- An allen key 3/16". (included)

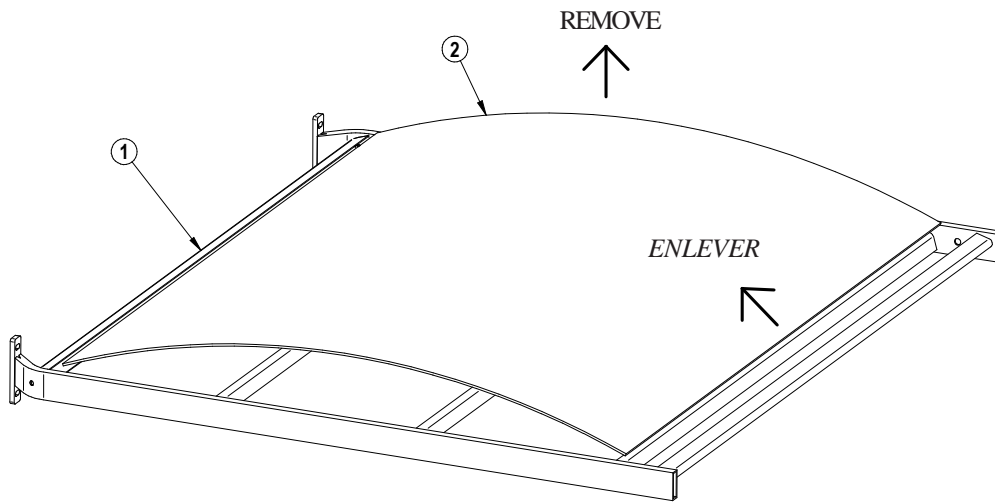
LISTE DES OUTILS NÉCESSAIRES:
- Une clé allen 3/16". (incluse)

PARTS LIST / LISTE DES PIÈCES

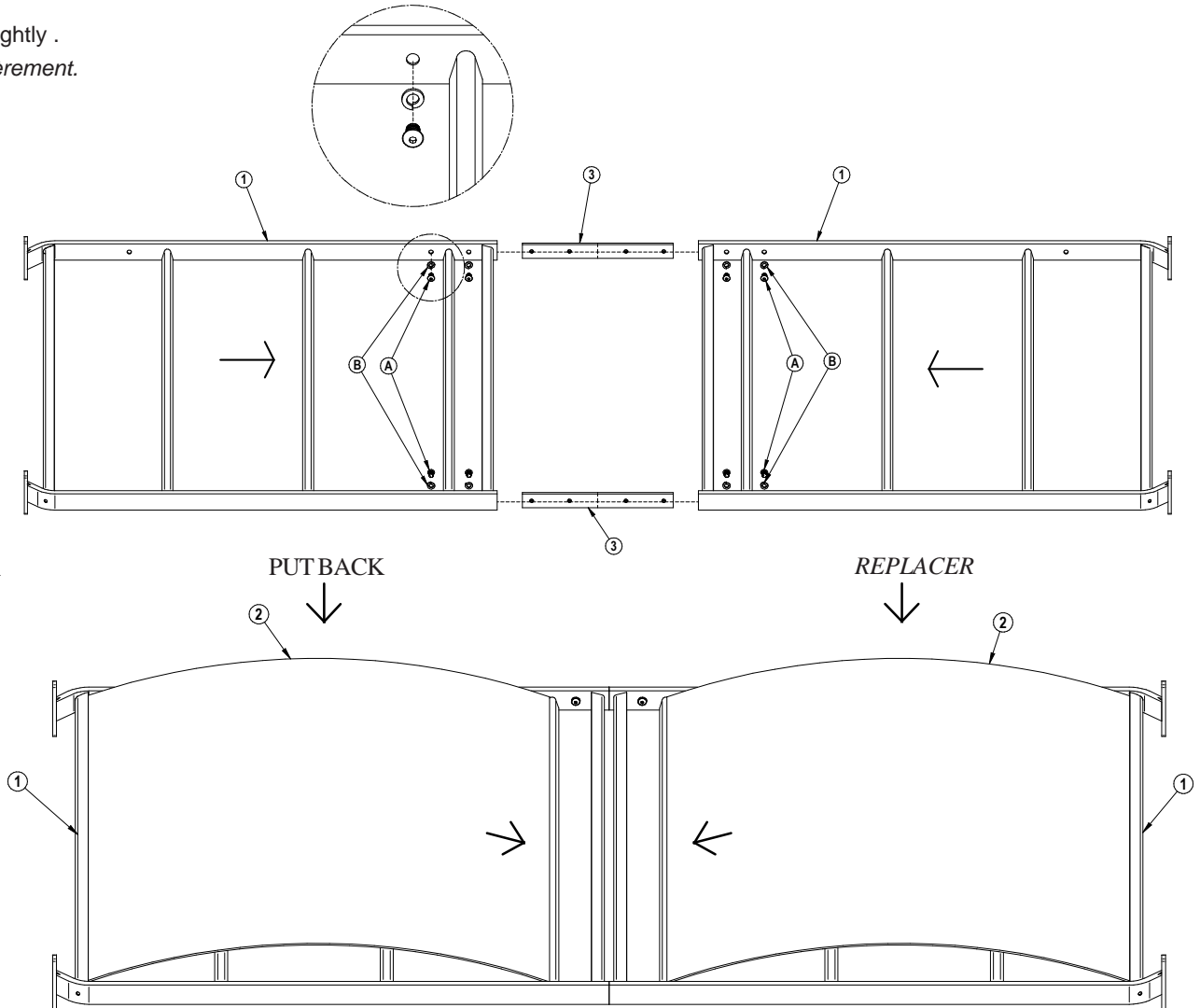
ITEM	DESCRIPTION	QTY
①	Bed Frames Sommiers	2
②	Pannels Panneaux	2
③	Reinforcement slats Lattes renfort	2
④	Hardware bag Sac de quincaillerie	1

HARDWARE LIST / LISTE DE LA QUINCAILLERIE

ITEM		DESCRIPTION	QTÉ
Ⓐ		Bolt 1/2"- 5/16"-18 Boulon 1/2"- 5/16"-18	8
Ⓑ		Lock washer Rond. de blocage	8



1) Bolt-on lightly .
Visser légèrement.



2) Tighten firmly all bolts.
Visser fermement tous les boulons.

3) Periodically inspect bed frame and tighten all bolts and nuts.
Périodiquement inspecter le sommier et resserrer tous les boulons et écrous.

4) Assemble the bed frames 1 to headboard and footboard
THE HARDWARE BAG AND ASSEMBLY SHEET ARE IN THE HEADBOARD AND FOOTBOARD BOX.

Assembler les sommiers 1 à la tête et au pied de lit.

LE SAC DE QUINCAILLERIE ET LES FEUILLES D'INSTRUCTIONS SE TROUVENT DANS LA BOÎTE DE LA TÊTE ET DU PIED DE LIT.